




# 感染症対策へのご協力をお願いします

新型コロナウイルスを含む感染症対策の基本は、「手洗い」や「マスクの着用を含む咳エチケット」です。

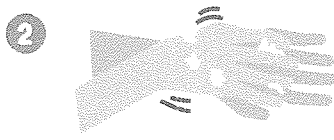
## ①手洗い

### 正しい手の洗い方

手洗いの前に  
・爪は短く切っておきましょう  
・時計や指輪は外しておきましょう




流水でよく手をぬらした後、石けんをつけ、手のひらをよくこすります。



手の甲をのぼすようにこすります。



指先・爪の間を念入りにこすります。



指の間を洗います。



親指と手のひらをねじり洗います。



手首も忘れずに洗います。

石けんで洗い終わったら、十分に水で流し、清潔なタオルやペーパータオルでよく拭き取って乾かします。

## ②咳エチケット

### 3つの咳エチケット


電車や職場、学校など人が集まるところでやろう



何もせずに咳やくしゃみをする



咳やくしゃみを手でおさえる



マスクを着用する(口・鼻を覆う)



ティッシュ・ハンカチで口・鼻を覆う




袖で口・鼻を覆う


### 正しいマスクの着用



1 鼻と口の両方を確実に覆う



2 ゴムひもを耳にかける



3 隙間がないよう鼻まで覆う

首相官邸 Prime Minister's Office of Japan

厚生労働省

厚労省

検索



5月8日以降も感染拡大に備え

# 体調に異変を感じたら

～自分で検査、すばやく療養、医療機関のかかり方は？～

## 「新型コロナに感染したかも・・・？」と思ったら？

- 医療機関に行く前に
- ・あわてずに、症状や常備薬をチェック
  - ・国が承認したキットを用いてチェック



### 【陽性だった場合】

症状が軽い場合は、自宅等で療養を開始しましょう

### 【陰性だった場合】

症状がある場合のマスク着用や、手洗い等の基本的な感染予防対策を継続しましょう

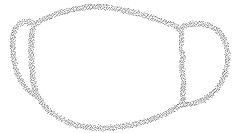
- ・重症化リスクの高い方（高齢者、基礎疾患を有する方、妊婦など）や、症状が重いなど受診を希望される方は、医療機関に連絡しましょう

## 受診する際に、医療機関に連絡しましょう

医療機関、薬局、高齢者施設等に行く時は、感染対策を行いましょう

新型コロナウイルスは感染力が強い  
ため、高齢の方や、基礎疾患をお持ちの方を守るためにも

## マスクを着用しましょう



## 発熱などの体調不良時にそなえて、準備しておきましょう

- ・**新型コロナ抗原定性キット**※
- ・**解熱鎮痛薬**

かかりつけ薬剤師・薬局にお気軽にご相談ください

※ 国が承認した「体外診断用医薬品」を選んでください  
「研究用」は国が承認したものではありません



市販の解熱鎮痛薬

- ・**電話相談窓口などの連絡先**

受診・相談センターなどお住まいの地域の相談窓口、「救急車利用マニュアル」

# 7 1 1 9（救急要請相談）

# 8 0 0 0（こども医療相談）など

生活必需品なども用意しておきましょう  
（体温計・日持ちする食料など）



受診・  
相談センター



救急車利用  
マニュアル